接続版

WEB会議システムZoom

インストール の操作説明

一般社団法人
群馬県介護福祉士会

目的

接続版

群馬県介護福祉士会では、新型コロナウイルス感染症拡大の影響による研修受講環境の変化に伴い、パソコンやスマートフォンを使って自宅などで参加できるオンライン研修等を企画していきます。

そのため、会員のみなさまが安心してオンライン研修の受講ができることを目的に本資料を作成しました。

群馬県介護福祉士会　研修委員会

※オンラインとは、通信回線を通じて別のコンピューターなどに接続された状態。
現代では、特にインターネットに接続された状態のことを示すことが多い。

01	スマートフォン（iPhoneとAndroid）での入手方法と参加方法
02	PC（パソコン）での入手方法と参加方法
03	SNSで招待が届いたら

ZOOMをインストールする

接続版

ZOOM Cloud Meetings 4+

Zoom

「ビジネス」内2位

★★★★☆ 4.5、10.5万件の評価

無料

インストール

スマートフォン
iPhoneとAndroid

パソコン

※お使いの端末によって方法が違います

01　スマートフォン（iPhoneとAndroid）での入手方法

接続版

iPhone



App Store

まず、Zoomアプリを入手します。

iPhoneでは、APP Storeを開きます。

Androidの場合は、Playストアを開きます。

Android

Google Play Store

すでに、スマートフォンにZoomアプリがインストールされている状態であれば、
招待URLをクリックするだけで、すぐにミーティングに参加できます。

群馬県介護福祉士会

01　スマートフォン（iPhoneとAndroid）での入手方法

接続版

iPhone

ZOOM Cloud Meetings で、
「入手」や「インストール」をタップし、
インストールできたら「開く」をタップ
してください。

Android

群馬県介護福祉士会

01　スマートフォン（iPhoneとAndroid）での参加方法

接続版

iPhone

Zoomアプリが開いたら、
「ミーティングに参加」をタップ。

Android

群馬県介護福祉士会

01　スマートフォン（iPhoneとAndroid）での参加方法

接続版

iPhone

ここで、ミーティングIDを入れます。

ミーティングIDは、招待URLの下9桁、もしくは、10桁の数字です。

https://zoom.Us/j/123456789

Android

群馬県介護福祉士会

01　スマートフォン（iPhoneとAndroid）での参加方法

接続版

iPhone

iPhoneでは、「Zoomは通知を送信します。よろしいですか？」というメッセージが表示されるので、「許可」をタップ。

Android

Androidでは、「ズームへのアクセスを許可してください」と表示されるので、「了解」をタップします。

01　スマートフォン（iPhoneとAndroid）での参加方法

接続版

iPhone

iPhoneでは、「Zoomがカメラへのアクセスを求めています」と表示されるので、「OK」をタップしてください。

Android

Androidでは、「Zoomに、カメラにアクセスし写真またはビデオの撮影を許可しますか？」と表示されるので、「許可」をタップします。

01　スマートフォン（iPhoneとAndroid）での参加方法

接続版

iPhone

iPhoneでは、「Zoomがマイクへのアクセスを求めています」と表示されるので、「OK」をタップしてください。

Android

Androidでは、「Zoomに対してマイクに直接アクセスして音声を録音することを許可しますか？」と表示されるので、「許可」をタップします。

01　スマートフォン（iPhoneとAndroid）での参加方法

接続版

iPhone

iPhoneでは、「他のユーザーの声を聞くにはオーディオに参加してください」と表示されたら、「インターネットを使用した通話」をタップします。

Android

Androidでは、「デバイスオーディオを介して通話」をタップします。

01　スマートフォン（iPhoneとAndroid）での参加方法

接続版

iPhone

これで、Zoomミーティングに参加することができます。

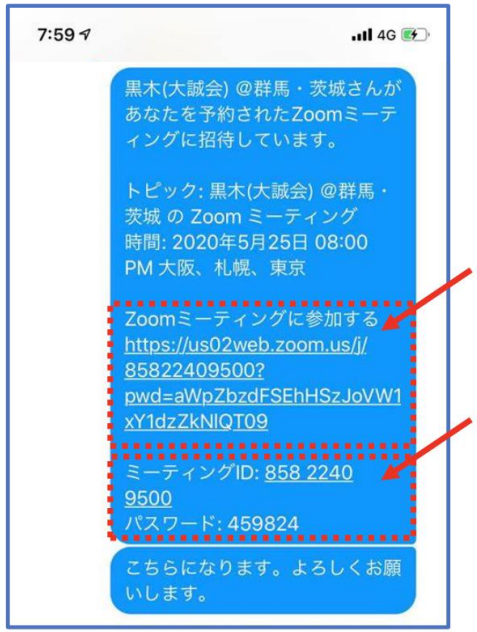

ここを
クリックして
下のパスワード
または……

ここのID
およびパスワード
を手入力

Android



すでに、スマートフォンにZoomアプリがインストールされている状態であれば、
招待URLをクリックするだけで、すぐにミーティングに参加できます。

群馬県介護福祉士会

02　ＰＣ（パソコン）での事前確認

接続版

パソコンでZoomミーティングに参加するには、３つの機器が必要になります。

1 ウェブカメラ
自分の顔を写すために必要です。
マイク内蔵のものが多いです。

2 マイク
自分の声を相手に届けるために必要です。
音質にこだわらない限り、WEBカメラに内蔵されているマイクを使えばOKです。

3 スピーカー
相手の声を聴くために必要です。
ヘッドセットやイヤホンでもOKです。

ノートパソコンや、画面一体型のデスクトップパソコンの場合、これら３つの機器が、内蔵されていることも多いです。

それ以外のデスクトップでは、これらの機器を別途用意する必要があります。

02　ＰＣ（パソコン）での参加方法

接続版

1,招待URLからオンライン研修に参加

招待URLをクリックすると、「Zoom Meetingを開きますか？」とZoomアプリを開く許可を求められるので、「Zoom Meetingを開く」をクリックしてください。

群馬県介護福祉士会

02　ＰＣ（パソコン）での参加方法

接続版

Zoomアプリを起動させたら、あとは「ビデオ付きで参加」をクリックするだけです。
これでオンライン研修に参加できます。

群馬県介護福祉士会

02　ＰＣ（パソコン）での参加方法

接続版

2, ID・パスワードを入力してオンライン研修に参加

Zoomアプリのホーム画面からオンライン研修に参加する場合、IDとパスワードが求められます。
「参加」をクリックして、オンライン研修のIDとパスワードを入力すればOKです。

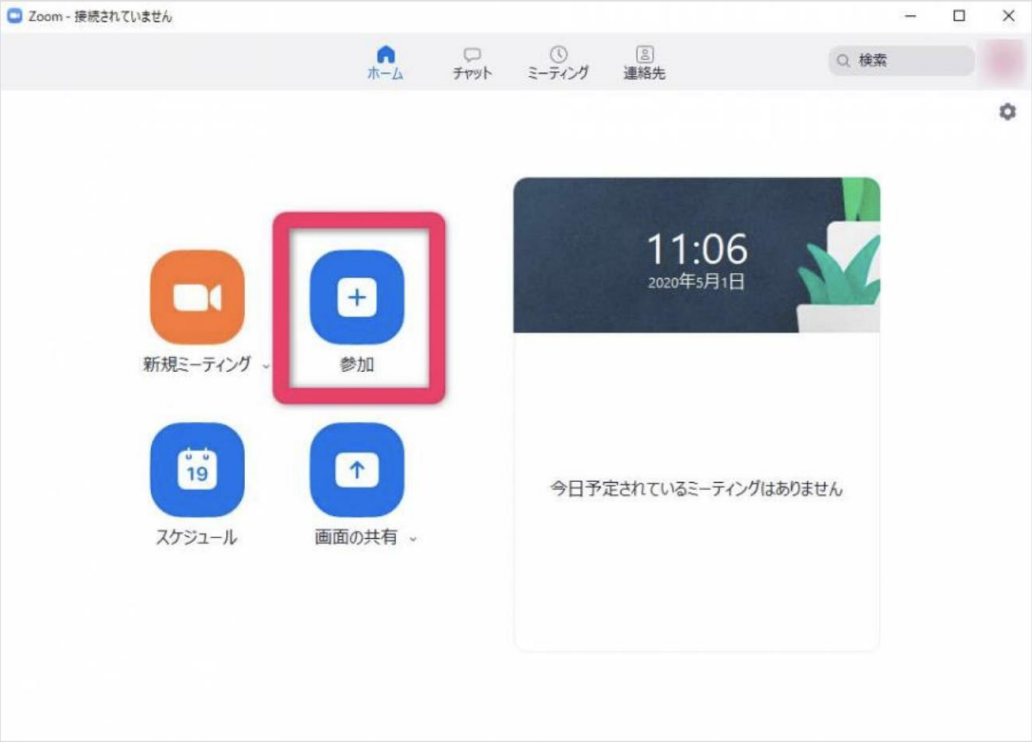

群馬県介護福祉士会

02　ＰＣ（パソコン）での参加方法

接続版

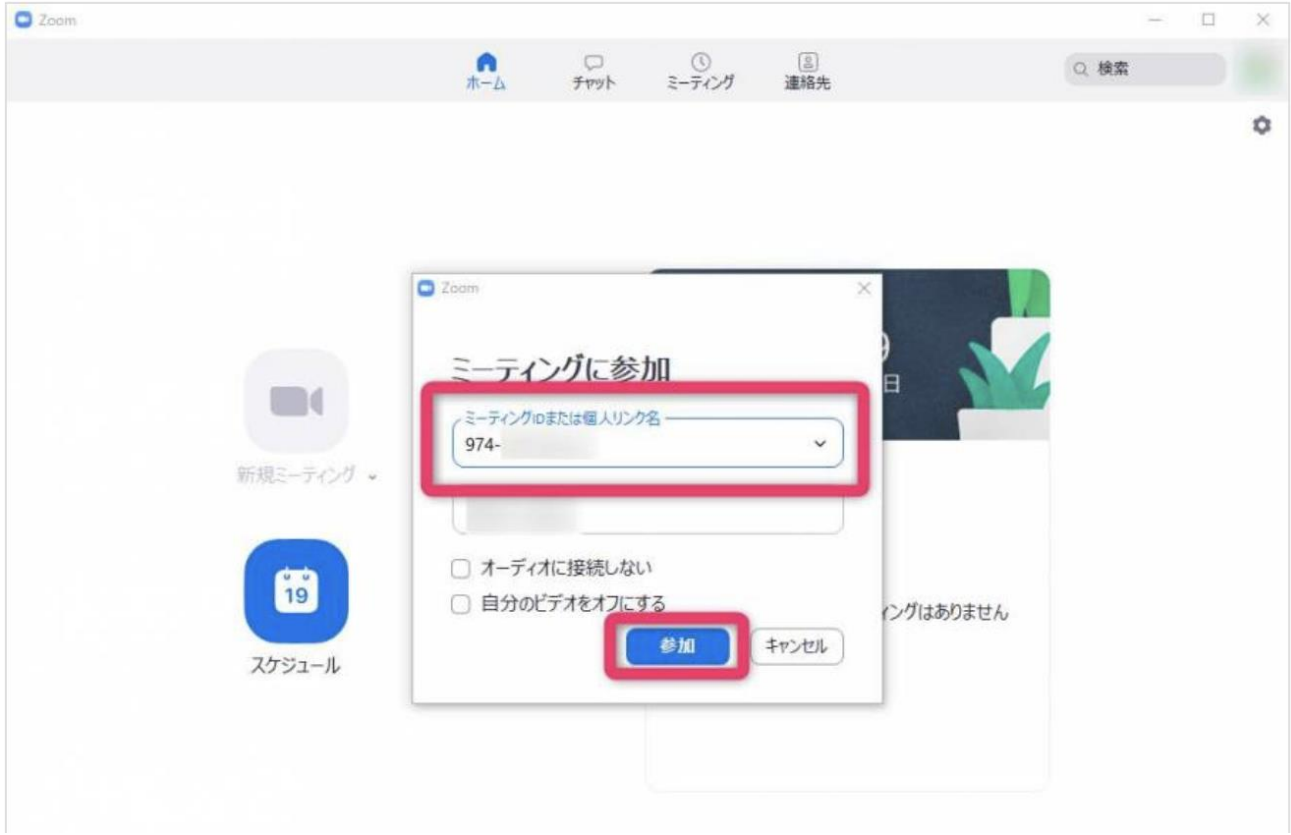

▲数字10桁ほどのミーティングIDを入力し、「参加」をクリック。

群馬県介護福祉士会

02　ＰＣ（パソコン）での参加方法

接続版

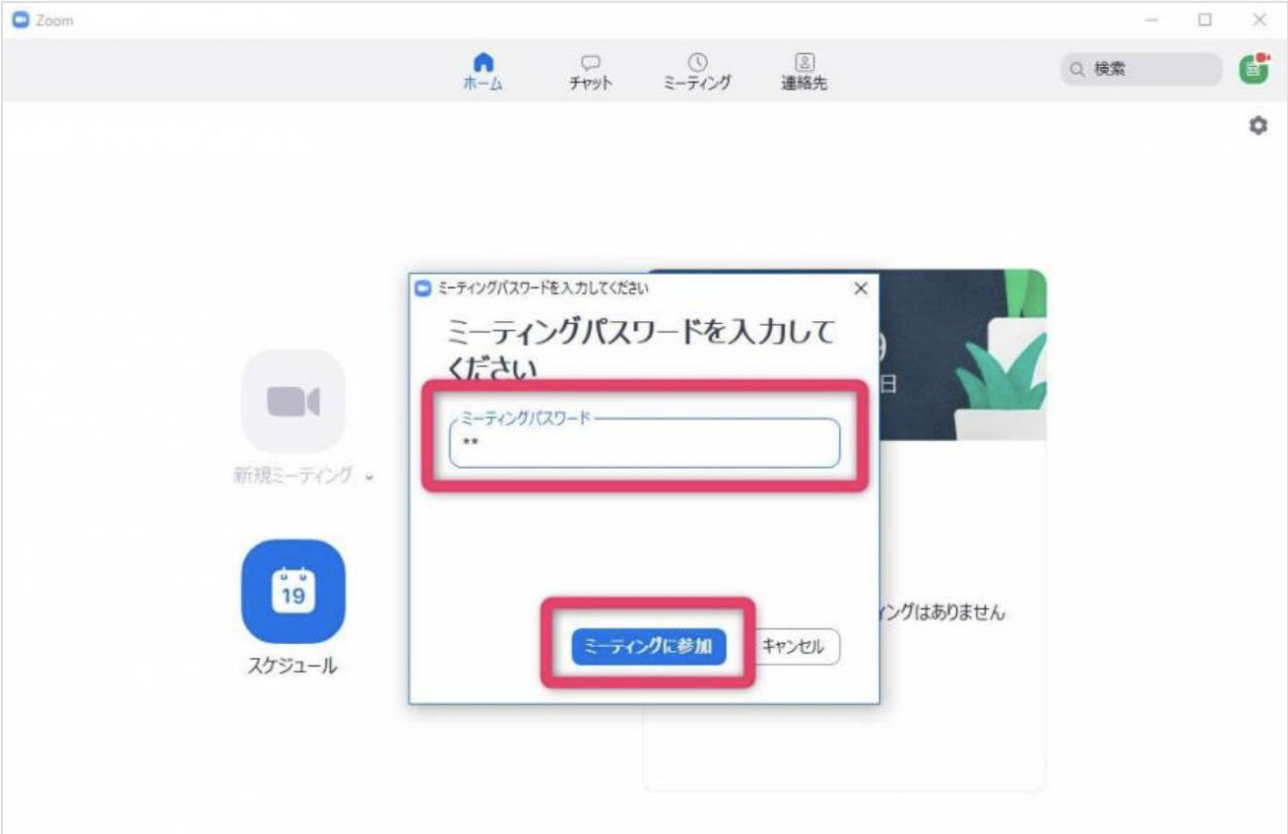

▲パスワードを入力して「ミーティングに参加」をクリック。

02　ＰＣ（パソコン）での参加方法

接続版

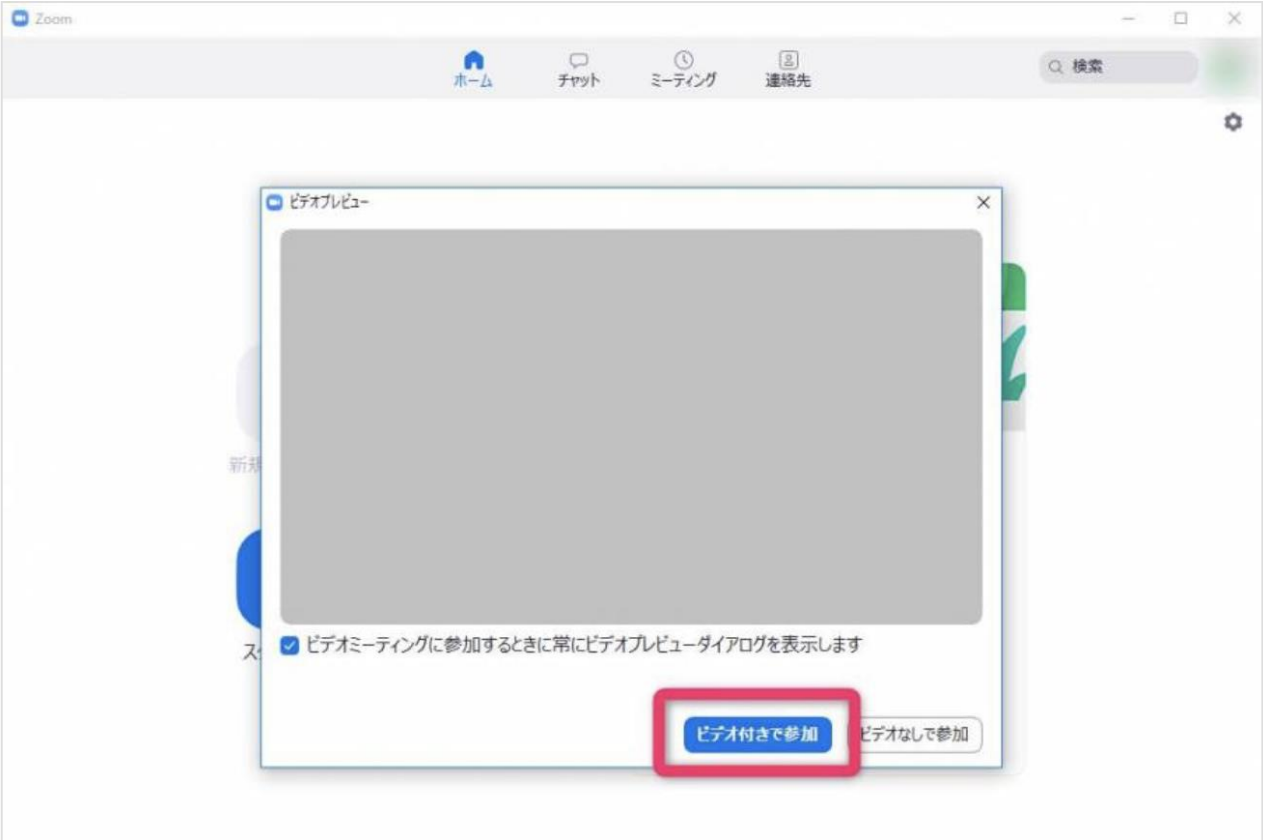

▲「ビデオ付きで参加」をクリックすればオンライン研修に参加できる。

03　SNSで招待が届いたら

接続版

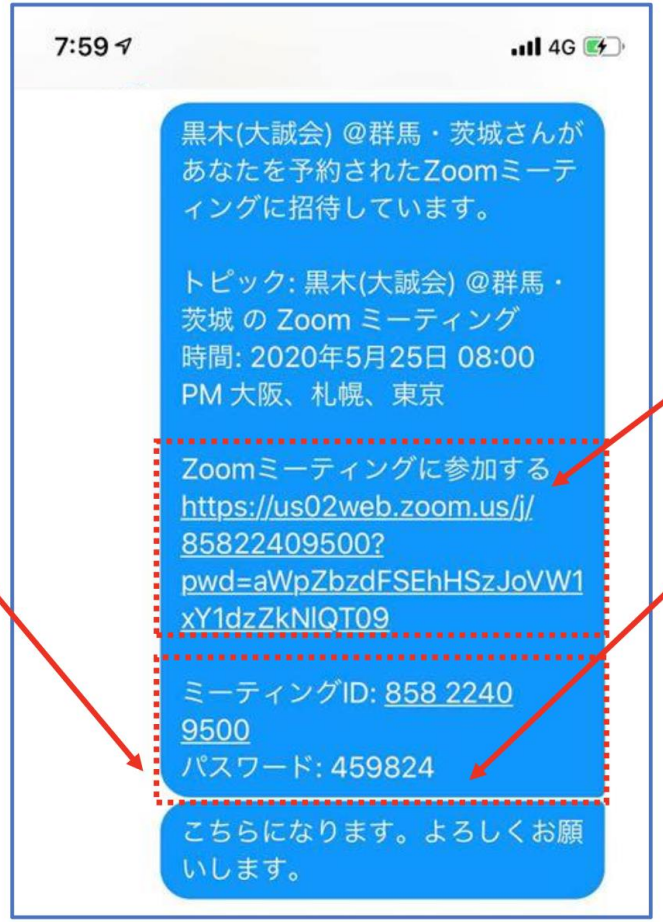

ここをクリックして
下のパスワードを
手入力するか……

ここのID
およびパスワード
を手入力

セキュリティが厳しくなっているので、必ずパスワードは必要になります。

オンライン研修に参加するだけの場合は、Zoomアプリをインストールするだけで**OK**。

※ アカウント情報を登録する必要はありません。

☆　メリットたくさん！！　☆　今後の研修参加にご使用ください！

接続版

メリット①　自宅など身近なところで研修を受講できます！

メリット②　研修会場までの移動距離が「０km」のため、研修開始時間ギリギリまで自分のしたいことができます！

～☆　接続体験会の内容　☆～

「Zoomの基本操作にチャレンジ！」
（研修時のマナー操作）

皆さんがスムーズに研修参加できる様に、受講時のマナーや操作方法（音声の出し方など）をお伝えしていきたいと思います。

今回、画像提供して頂いた利根沼田福祉ネットワーク『gift』の皆様に感謝いたします。