当日版

WEB会議システムZoom

オンライン研修受講時のマナー

一般社団法人
群馬県介護福祉士会

あいさつ

当日版

　このたびは群馬県介護福祉士会主催「Zoomの接続体験会」にご参加いただきありがとうございます。
　この資料は「Zoomの接続体験会」の内容をまとめたものになります。参加後もこの資料をご活用ください。
　会員のみなさまが安心してオンライン研修の受講ができ、自己研鑽に励まれることをご期待いたします。

群馬県介護福祉士会　研修委員会

1	はじめに（音声について、トラブル時の対処、録画のご承諾） アイスブレーキング（投票機能：アンケート）
2	受講中の発言について（マイク機能、反応機能、チャット機能）
3	受講中の画面について（ビデオ機能、、画面共有、バーチャル背景）
4	講義中のグループワークについて（ブレイクアウトセッション） クールダウン（投票機能：アンケート）
5	おわりに

1　はじめに「アンケートにお答えください」

当日版

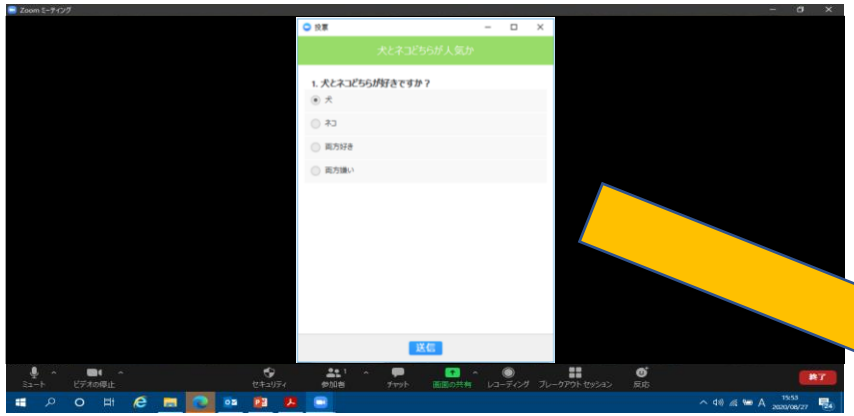

①投票用の画面に切り替わりますので、該当する項目をクリックまたはタップしてください。

②回答したら送信ボタンをクリックまたはタップしてください。

群馬県介護福祉士会

1　はじめに「受講中の音声について」

当日版

パソコンの場合

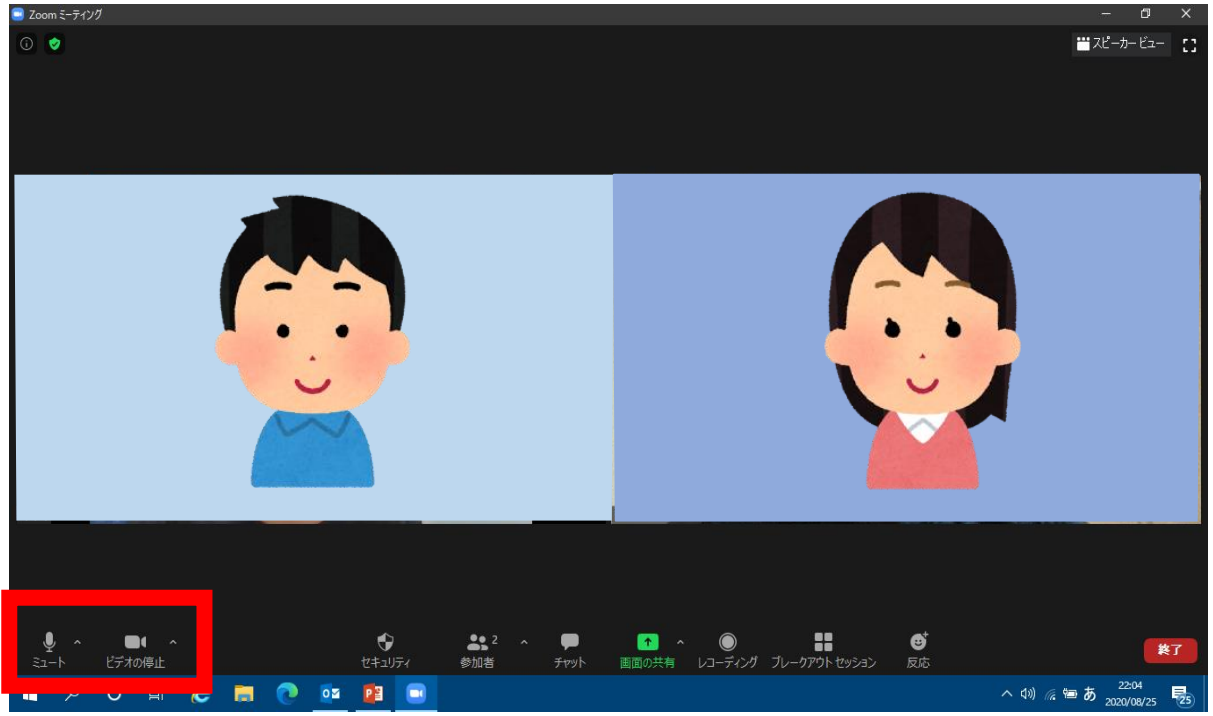

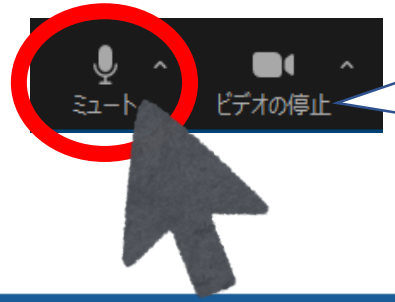

ミュートの切り替えはここをクリックしてください。

スマートフォンの場合

ミュートの切り替えはここをタップしてください。

群馬県介護福祉士会

1　はじめに「受講中のトラブル（操作ミス）について」

当日版

パソコンの場合

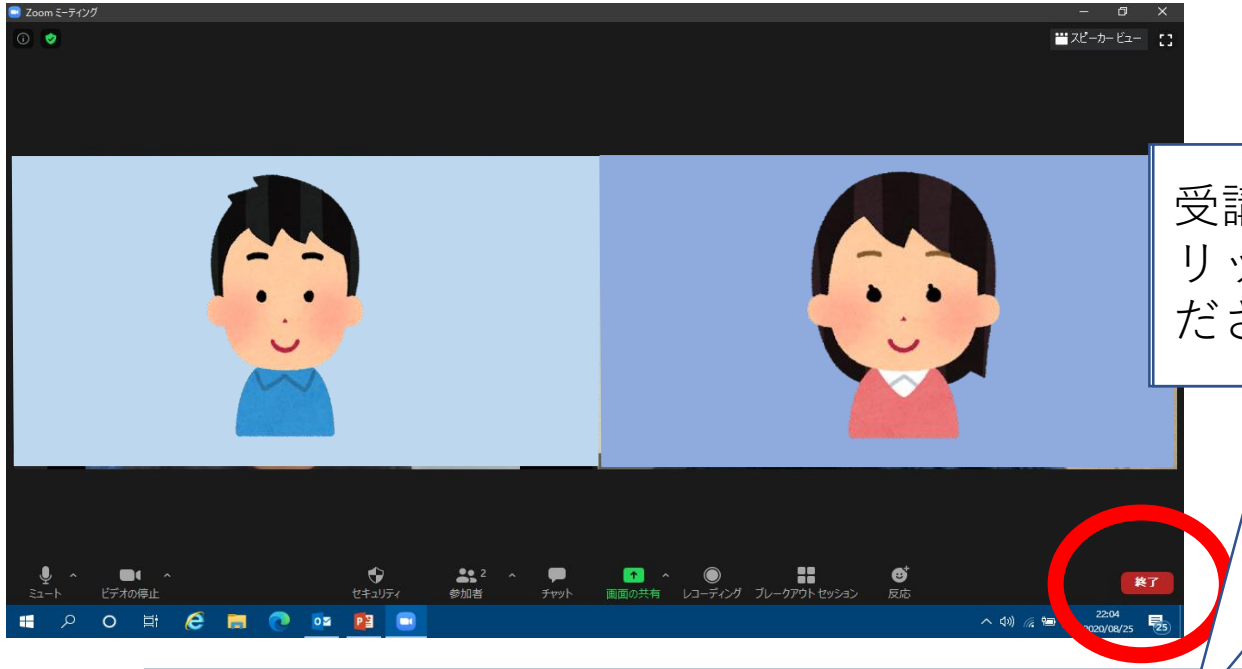

スマホの場合



受講中は「退出」「終了」をクリックまたはタップしないでください。

操作ミスにより退出してしまった場合は、慌てずにそのまま退室して、再度入室の操作をしてください。
※改善しない場合は開催チラシに記載されている携帯電話番号へお掛けください。

群馬県介護福祉士会

1　はじめに「受講中の録画（レコーディング機能）について」

当日版

レコーディング中は赤く点灯しています。

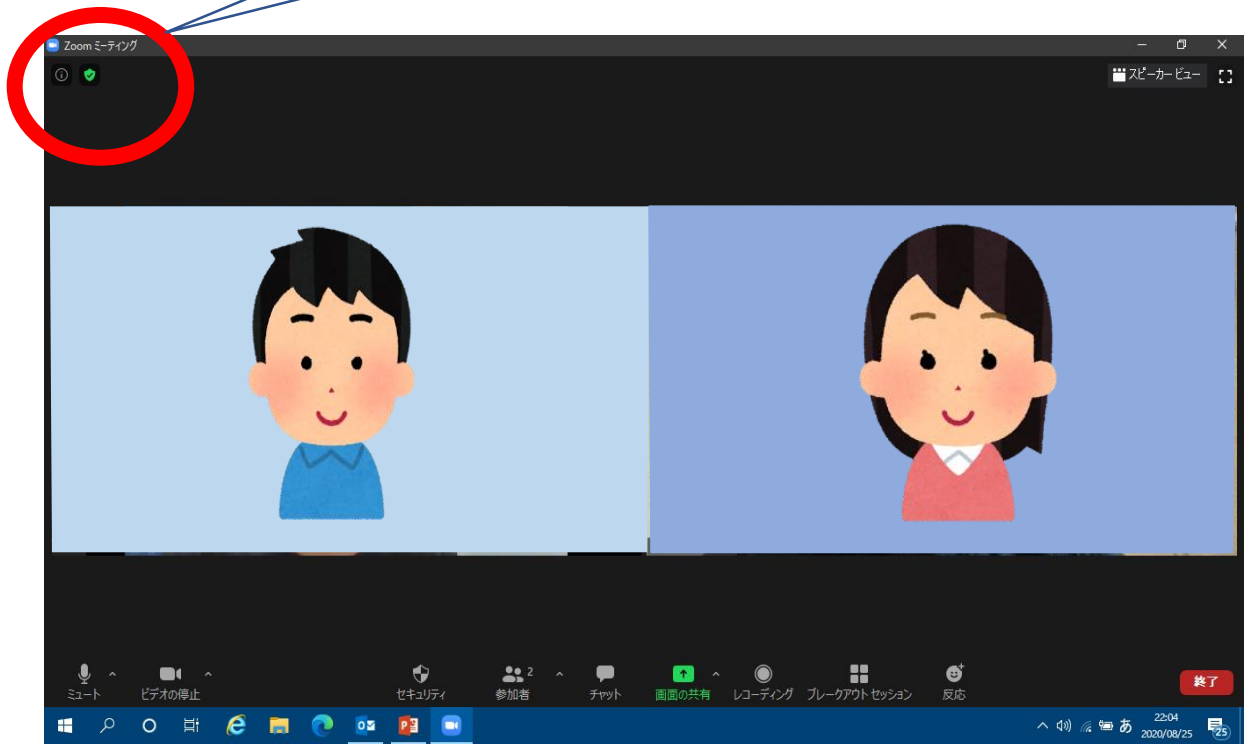

今回の様子は今後の研修運営の向上のため、レコーディング（録画）させていただいております。録画した画像は本研修内でのみ使用し、適切に管理いたします。

群馬県介護福祉士会

2　受講中の発言について（マイク機能）

当日版

パソコンの場合

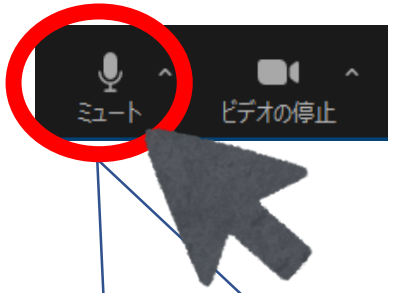

ミュートの切り替えはここをクリックまたはタップしてください。

スマホの場合



【受講のマナー①】
受講中は講師の声が聞き取りにくくなってしまうため、自分の声を消した状態（ミュート）で受講する。

講師から発言を求められた際は、ミュートを解除して発言してください。
また、質問などがある際は、画面上で“挙手”するなどして、講師の許可を得てからミュートを解除して発言してください。

3　受講中の発言について（反応機能）

当日版

パソコンの場合

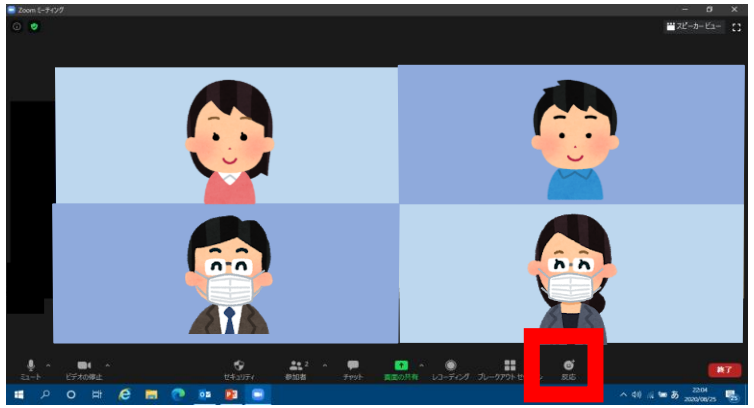



スマホの場合

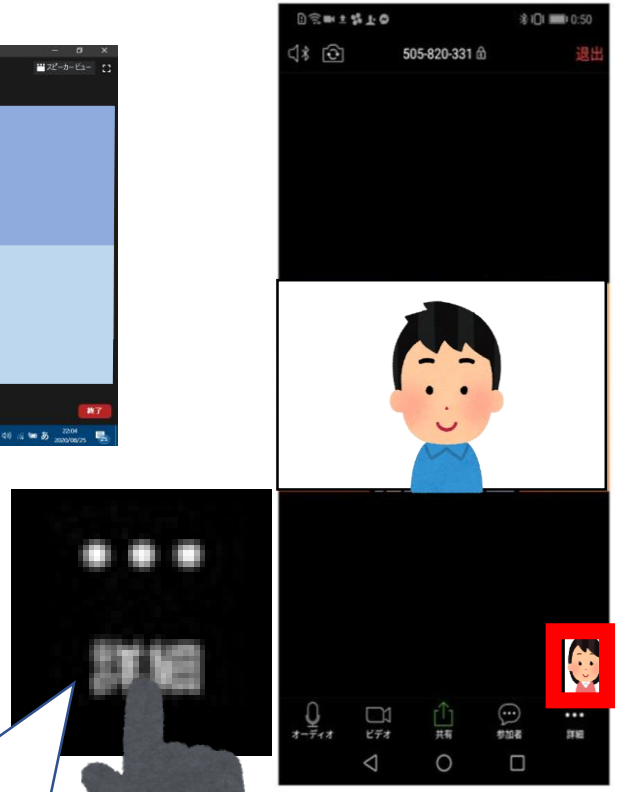



反応する時はここをクリックまたはタップしてください。

講師が受講生の理解度を確認する時、同意を得ようとするときに「反応ボタンを押してください」と指示をだすときがあります。



状況や気分に応じて、該当するイラストをクリックまたはタップしてください。

3　受講中の発言について（チャット機能）

当日版

パソコンの場合

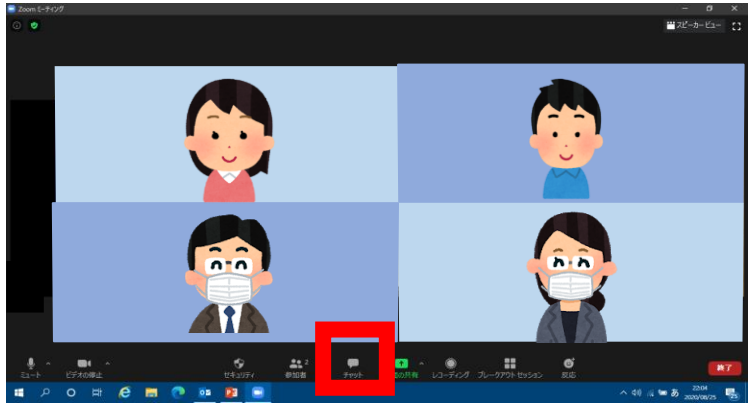

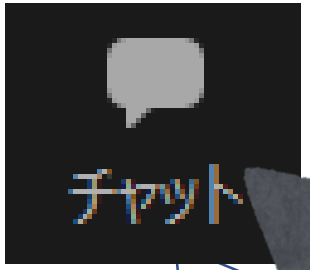



スマホの場合



反応する時はここをクリックまたはタップしてください。
※スマホは“チャット”を選んでタップしてください。

講師が受講生の意見や質問を聴くときに「チャット機能を使ってください」と指示をだすときがあります。

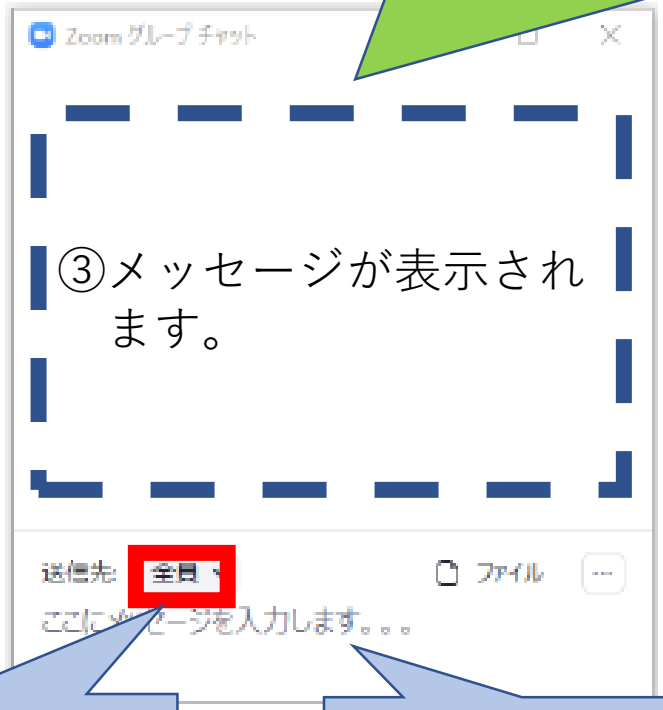

③メッセージが表示されます。

①メッセージを送りたい人を選んでください。

②メッセージを入力してください。

群馬県介護福祉士会

自己紹介

当日版

【自己紹介】
例：名前
お住いの地域
勤務先（任意）等

反応機能



チャット機能

これまで説明された「反応機能」や「チャット機能」を使ってみましょう。

音声以外の機能を使ってZOOMの雰囲気を体験してみましょう。

3　受講中の画面について（ビデオ機能）

当日版

パソコンの場合

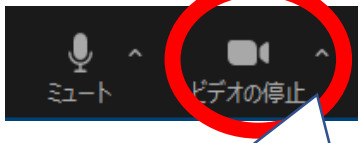

ビデオの切り替えはここをクリックまたはタップしてください。

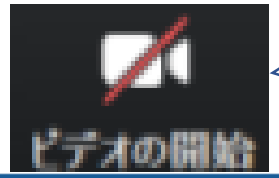

カメラOFFの状態

スマホの場合



【受講のマナー②】
顔を出さないと出席の確認ができないため、受講を認めない研修もあります。

オンラインでも参加した人たちの顔を見ながら受講することにより、対面で受講したときのような感覚を体験することができます。

ZOOMは研修以外にも様々な場面で使われています。場面に応じてビデオ機能を活用してください。

群馬県介護福祉士会

4　受講中の画面について（バーチャル背景）

当日版

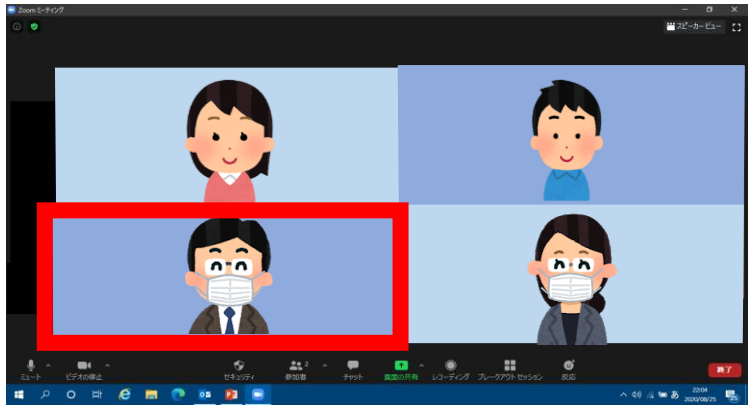

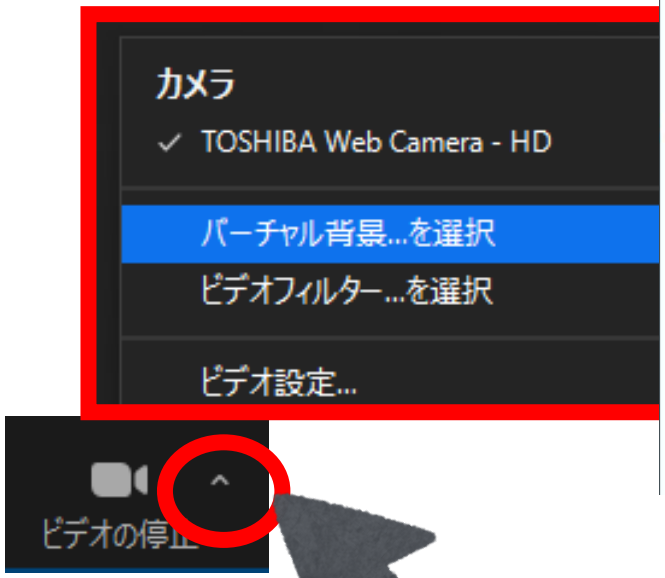

ZOOMを自宅で使うこともあるかと思います。
自分の顔だけでなく、自宅の様子も他の参加者に見えてしまいます。
自分の背景を見せたくないときにバーチャル背景を設定します。

4　受講中の画面について（画面共有）

当日版

オンラインの研修では講師の資料を画面共有して講義が進みます。
画面の配置が変わります。

群馬県介護福祉士会

5　講義中のグループワークについて（ブレイクアウトセッション）

当日版

グループワーク

ブレークアウト セッションに参加するようにホストがあなたを招待しています: ブレークアウト セッション 1

後で　参加

画面に案内が表示されますので、「参加」クリックまたはタップしてください。

ブレークアウト セッションは 58 秒で終了します

メイン セッションに自動的に戻ります。

キャンセル　今すぐ退出

“今すぐ退室“をクリックまたはタップするとメイン画面に戻ります。

間違えてZOOMを終了しないように注意してください！

群馬県介護福祉士会

5　おわりに「アンケートにお答えください」

当日版

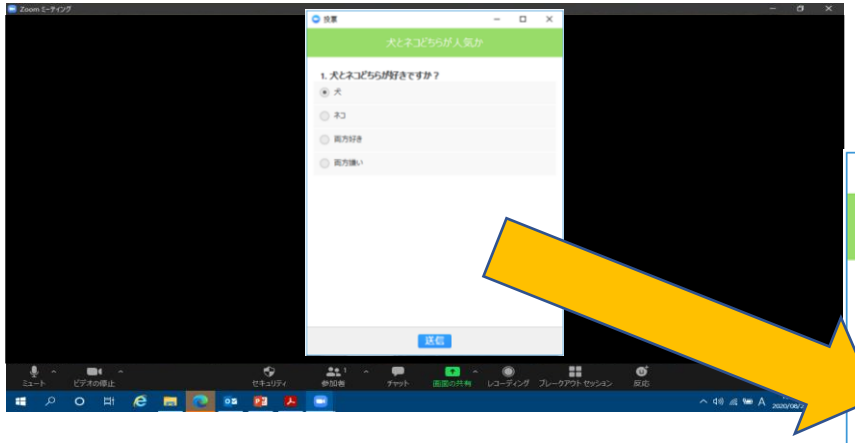

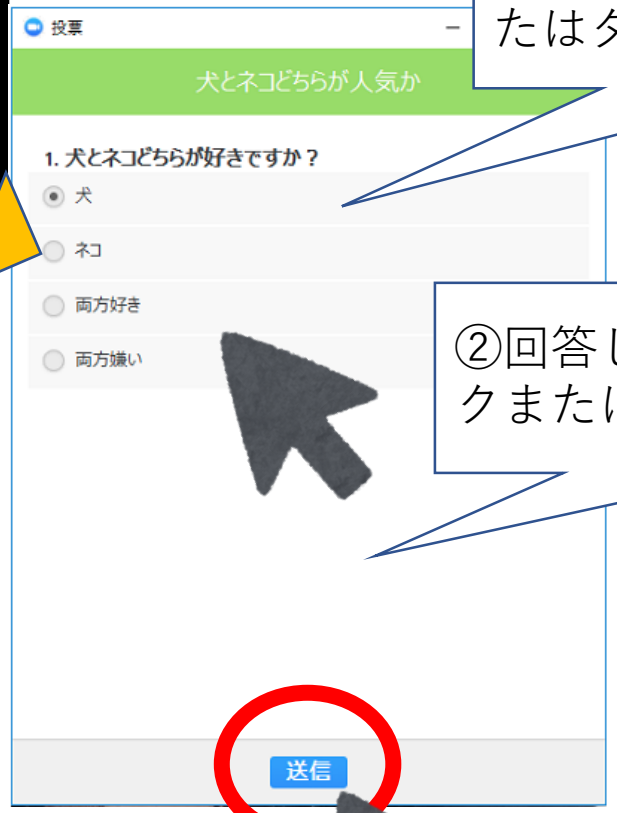

①投票用の画面に切り替わりますので、該当する項目をクリックまたはタップしてください。

②回答したら送信ボタンをクリックまたはタップしてください。

「Zoomの接続体験会」はいかがでしたでしょうか？みなさんの感想を教えて下さい。

群馬県介護福祉士会

5　おわりに「退室」「終了」の方法

当日版

パソコンの場合

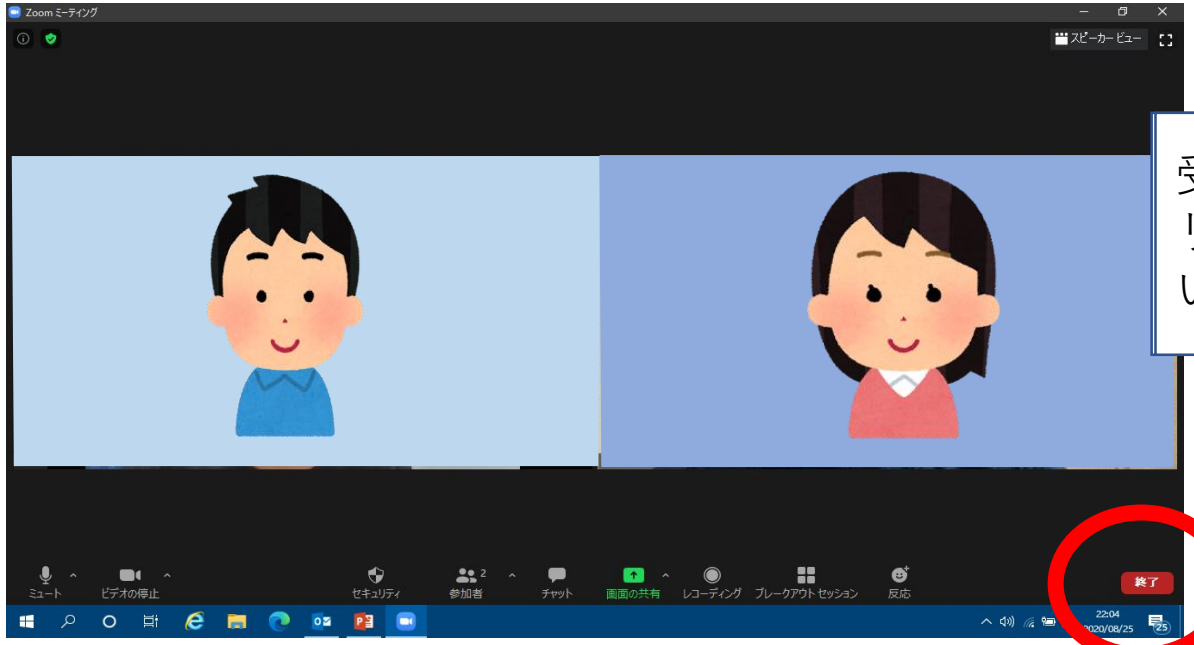

受講中は「退出」「終了」をクリックまたはタップしてください。

スマホの場合



主催者が一斉に「退室」「終了」する場合があります。

5　おわりに「これからの群馬県介護福祉士会の活動」

当日版

群馬県介護福祉士会ではオンラインを活用した研修やイベントを企画してまいります。
今後ともご理解とご協力をお願いいたします。

群馬県介護福祉士会　研修委員会

挫折禁止
夜勤明け・休日を除く